



Arc en Ciel pour DEMAIN



CE JOURNAL APPARTIENT À :

DATE:

MA MÉTÉO INTÉRIEURE :

Je colorie ou entoure le dessin qui correspond à mon humeur du jour



Pourquoi ?

En un mot, un dessin j'exprime ce que je retiens de cette journée
(un moment, un geste, une parole ...)

UN MOT

UN DESSIN

POURQUOI LE 1ER AVRIL ?


On raconte que jusqu'en 1564, l'année commençait le 1er avril. Cette année là, le roi Charles IX décida de modifier le calendrier pour faire commencer l'année le 1er janvier.

Mais beaucoup de gens eurent du mal à s'habituer à ce nouveau calendrier et certains n'étaient même pas au courant que la date de la nouvelle année avait changé !

Ils continuèrent donc à s'offrir des cadeaux et des étrennes le 1er Avril.

Pour ce moquer d'eux, quelques petits malins ont eu l'idée de leur offrir des cadeaux un peu spéciaux, des faux cadeaux, des cadeaux pour de rire, bref des blagues !

À partir de ce jour là, raconte-t-on, chaque année au 1er avril tout le monde, grands et petits, prit l'habitude de se faire des blagues et des farces



A : bleu clair B : bleu foncé C : rouge D : vert
E : orange F : rose G : violet H : jaune

ET POURQUOI UN POISSON D'AVRIL ?

Il y a plusieurs explications:
La première raconte qu'au début du mois d'avril, en France, la pêche est interdite. Certains avaient eu comme idée de faire des farces aux pêcheurs en leur offrant de faux poissons. En faisant cela, ils devaient peut-être s'écrier:
"Poisson d'avril !"

Une autre histoire, plus récente, veut que le poisson en avril, était symbole du carême, période où il n'est permis de manger que du poisson. Ainsi au début du XXIème siècle, on s'envoyait des cartes de 1er Avril illustrées par des petits poissons, pour se souhaiter amour, amitié et bonheur !

DATE:

MA MÉTÉO INTÉRIEURE :

Je colorie ou entoure le dessin qui correspond à mon humeur du jour



Pourquoi ?

*En un mot, un dessin j'exprime ce que je retiens de cette journée
(un moment, un geste, une parole ...)*

UN MOT

UN DESSIN







POISSON D'AVRIL !

Matériel :

- Crayon à papier
- De la colle
- Des ciseaux
- Des bandes de papier de couleurs : 3 de chaque couleur (mes bandes de papier mesurent 21 x 1,5 cm)

Déroulement :

1. Plie tes bandes de papier en deux
2. Tresse les bandes comme indiqué sur les photo
N'oublie pas de mettre un peu de colle !
3. Coupe les bandes du milieu et retaille les bandes restantes pour faire les nageoires
4. Décore-le !



DATE:

MA MÉTÉO INTÉRIEURE :

Je colorie ou entoure le dessin qui correspond à mon humeur du jour



Pourquoi ?

En un mot, un dessin j'exprime ce que je retiens de cette journée
(un moment, un geste, une parole ...)

UN MOT

UN DESSIN

A large, empty rectangular box with a thick black border, intended for a drawing.



*Respire profondément / Ferme les yeux / Fais le vide dans ta tête
Pense à toutes les personnes qui comptent pour toi
(Ecris leurs prénoms , dessine les ou colle des photos)*



DATE:

MA MÉTÉO INTÉRIEURE :

Je colorie ou entoure le dessin qui correspond à mon humeur du jour




Pourquoi ?

*En un mot, un dessin j'exprime ce que je retiens de cette journée
(un moment, un geste, une parole ...)*

UN MOT

UN DESSIN



DATE:

MA MÉTÉO INTÉRIEURE :

Je colorie ou entoure le dessin qui correspond à mon humeur du jour



Pourquoi ?


*En un mot, un dessin j'exprime ce que je retiens de cette journée
(un moment, un geste, une parole ...)*

UN MOT

UN DESSIN



Mattieu 21, 1-11



DATE:

MA MÉTÉO INTÉRIEURE :

Je colorie ou entoure le dessin qui correspond à mon humeur du jour




Pourquoi ?

En un mot, un dessin j'exprime ce que je retiens de cette journée
(un moment, un geste, une parole ...)

UN MOT

UN DESSIN




CHEMIN VERS PÂQUES ...



Jésus est réssuscité



*Jésus mange avec
ses disciples*



Jésus est crucifié



Jésus est mort

DATE:

MA MÉTÉO INTÉRIEURE :

Je colorie ou entoure le dessin qui correspond à mon humeur du jour



Pourquoi ?

En un mot, un dessin j'exprime ce que je retiens de cette journée
(un moment, un geste, une parole ...)

UN MOT

UN DESSIN

UNE CARTE POUR CEUX QUE TU AIMES !

Matériel :

- Des feutres, des crayons de couleurs, des papiers de couleur...
- Du ruban adhésif, de la colle
- De l'imagination et du talent

Déroulement :

1. Imprime l'annexe « Arc en CiEl »
2. Découpe « l'Arc en CiEl »
Colle les deux morceaux (sur la partie grisée)
3. Décore ton « Arc en CiEl » et écris un message
4. Plie-le en accordéon en suivant les pointillés
5. Colle-le dans ton enveloppe (voir journal de la semaine dernière)
ou sur une carte. Glisse ton « Arc en CiEl » plié dans l'enveloppe
et envoie des couleurs à tes amis ou ta famille !!!



**Tu l'envoies ou tu l'offriras à tes amis, ta famille
quand tu les reverras !!!**



ACE Aveyron
Maison St Pierre - Bourran
12000 RODEZ
ace.aveyron@gmail.com

07 80 49 43 15